

Pohádka: „Ospalá sněženka“

Úkoly pro děti společně s rodiči:

1. Opět si milé děti nechte přečíst pohádku.
2. Hned po přečtení se vás budou rodiče ptát:
 - Co se stalo se sněhem?
 - Kam se sníh ztratil?
 - Jak se jmenuje první jarní kytička?
 - Kdo ji probudil?
 - Jaké ještě probudily kytičky?
3. Zazpívej si píseň „Travička zelená“ a vymysli k ní nějaký pohyb či tanec – (video?)
4. Nauč se básničky pod pohádkou.
5. Trénuj názvy květin, podle obrázků.
6. Zkus venku najít nějaké kytičky - **vyfoť!**
7. Na bílý papír si obkresli dlaň, vystříhni a podle předlohy nalep a vyrob si sněženku. Stonek a listy dokresli.
8. Vypracuj pracovní a grafomotorické listy.
9. Z brambor si vyrob tiskátka tulipánů a vyrob si zahrádku.
10. Zasad' si doma do malého květináčku nebo kelímku od jogurtu nějaké semínko. Můžeš i hrášek, čočku, fazoli , atd. Pozoruj, jestli vyroste. Víš, co k tomu potřebuješ? - **vyfoť!**
11. Na youtube si najdi píseň „Jaro dělá“ pokusy a zatancuj si s rodiči nebo sourozenci. - (video?)

<https://www.youtube.com/watch?v=JEC-LU3qs-k>

A nezapomeň si občas zopakovat názvy měsíců, názvy ročních období a můžeš i dny v týdnu!!!!!!!!!!

Jaké máme teď roční období? Zahraj si zase pexeso z 12 měsíčků!!!



Ospalá sněženka.

Byla jednou jedna zahrádka a ta byla přikryta bílou sněhovou peřinkou. Na nebi vykuklo sluníčko a povídá. „ No to je mi nadělení. Jaro už je tady a na zemi je ještě sních. Tak a dost paní zimo, vaší vlády už je konec,“ řeklo a poslalo na zahrádku své kouzelné paprsky. Sních za chvíli zmizel a pod ním se objevila zelená travička. „ Musím probudit první jarní kytičku,“ povídá sluníčko. „Haló, haló, vstávat sněženko!“ Sněženka se ale zachumlala pod travičku a řekla: „ Mě se ale nechce.“ Sluníčko si nevědělo rady a tak poprosilo mráček, jestli by jí nepomohl. Ten poslal na zem deštiček. „ Haló, haló sněženko, vstávat!“ „ Ale mě se nechce“, řekla zase sněženka. „ Co budeme dělat sluníčko?“ „ Víš co? Zkusíme to společně,“ napadlo sluníčko. Na sněženku pak spadlo pár kapiček, polechtaly ji teplé paprsky a ospalá sněženka konečně vystrčila hlavičku. „ Tak dobře, vy dva, vždyť už vstávám,“ řekla ospalá sněženka. Za nedlouho ze země začaly vystrkovat hlavičky i ostatní jarní květiny. Petrklíče, krokusy, narcisky, bledule, tulipány a travička byla krásně zelená.

Já jsem včera na venku,
našel první sněženku.

Vedle petrklíč,
zima už je pryč.

Slunce volá na sněženku

Podívej se jak je venku.

Slunce volá do oken

Haló, děti, pojdte ven.




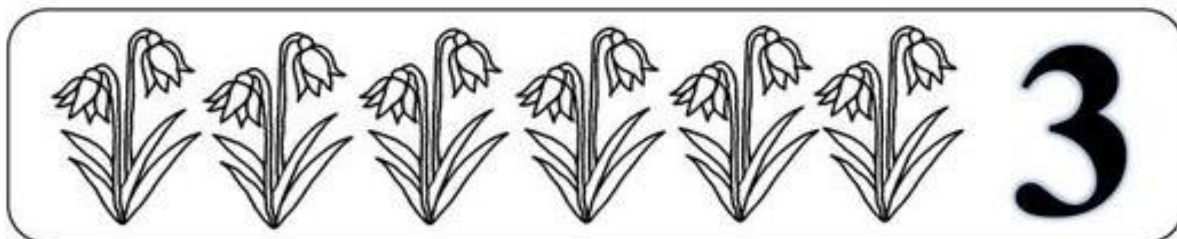
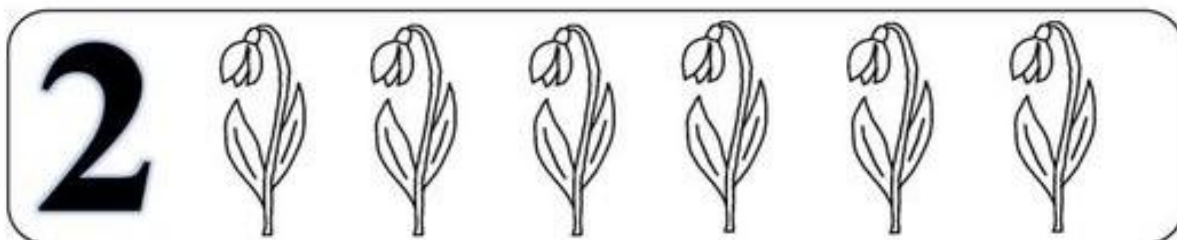
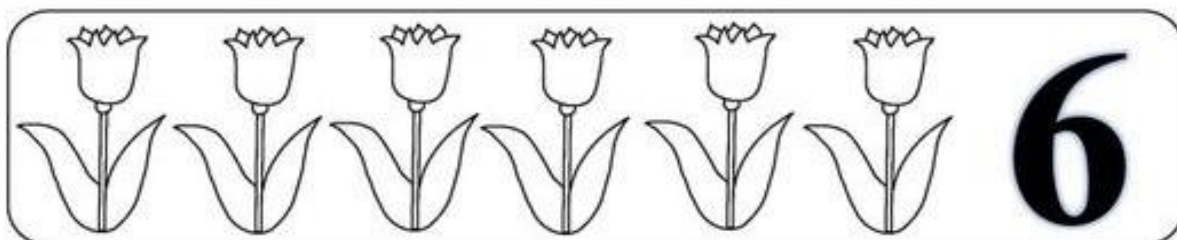
Udělej si sněženko z dlaně, stonek a listy nakresli. Schovej do desek.




Z brambor si vyrob tiskátka na barevnou zahrádku. Nemusí to být jen tulipány.




Znáš číslice? Vybarvi stejný počet květin a ulož do desek.



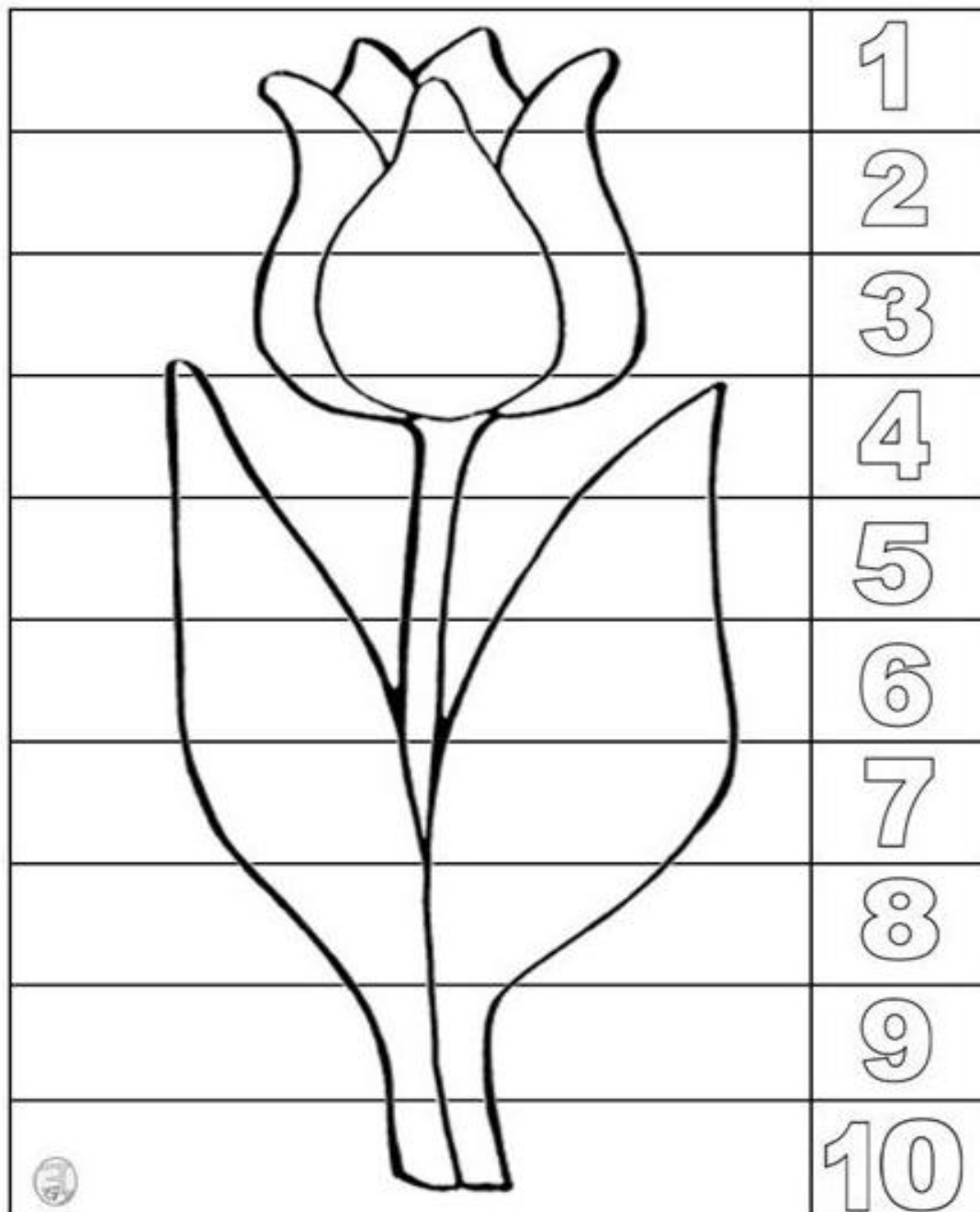
Několikrát obkresli cestu broučků a vše vybarvi. Ulož do desek.



Pojmenuj jarní kytičky společně s rodiči a zkus říct první písmeno. Co začíná ještě na S,N,T....

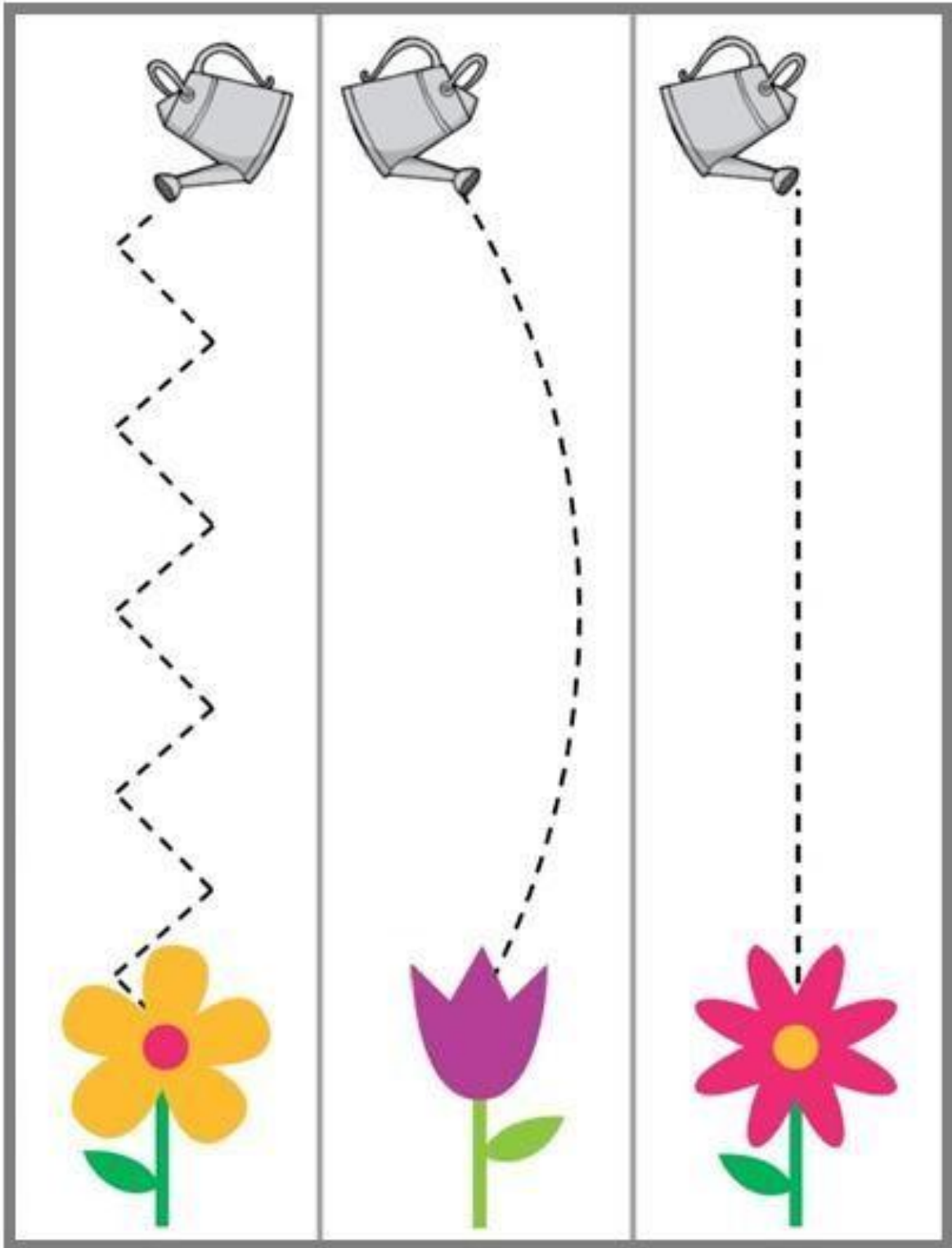


Tulipán vybarvi, podle čar vystřihni a zkus zase složit podle čísel. Založ do desek.





Zkus svislé čáry, vybarvi a ulož do desek.



Kyticky pořádně pokrop vodou!

Poznáš jarní kytičky?

